

## Scheda Unica Annuale - Soddisfazione per il corso di studio concluso e condizione occupazionale dei laureati

### Opzioni:

I dati **includono** i laureati di [corsi equivalenti dell'ordinamento D.M. n. 509/1999](#).

I dati sono confrontati con il totale sull'**ateneo** (stessa tipologia di corso).

### Soddisfazione per il corso di studio concluso

dati aggiornati ad aprile 2021

Ateneo: **Università degli Studi 'G. d'Annunzio' di CHIETI-PESCARA - laurea magistrale biennale**

Classe: **psicologia (LM-51)**

Corso: **psicologia (LM-51)**

Laureati nell'anno solare 2020 (*valori assoluti*)

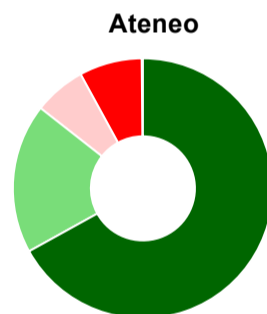
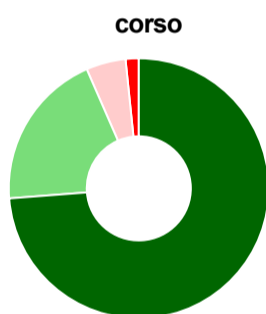
Laureati: **81**

Intervistati: **73**

Collettivo esaminato<sup>(a)</sup>: **68** [scheda di dettaglio](#)

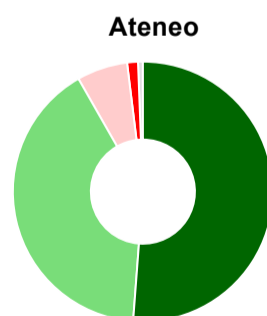
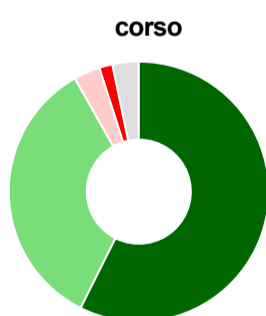
(a) Per una migliore confrontabilità della documentazione, si riportano i dati relativi ai **solli laureati che si sono iscritti al corso di laurea in anni recenti**, cioè a partire dal 2017: 68 di cui 61 intervistati.

#### Hanno frequentato regolarmente



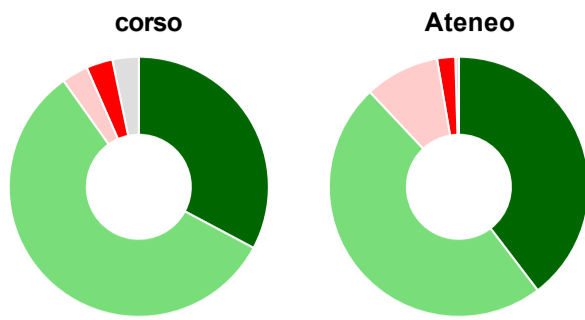
	corso	Ateneo
più del 75% degli insegnamenti previsti	73,8%	67,0%
tra il 50% e il 75%	19,7%	18,6%
tra il 25% e il 50%	4,9%	6,5%
meno del 25%	1,6%	7,8%
non rispondono	-	0,2%
<b>Totale</b>	<b>100%</b>	<b>100%</b>

#### Hanno ritenuto il carico di studio degli insegnamenti adeguato alla durata del corso di studio



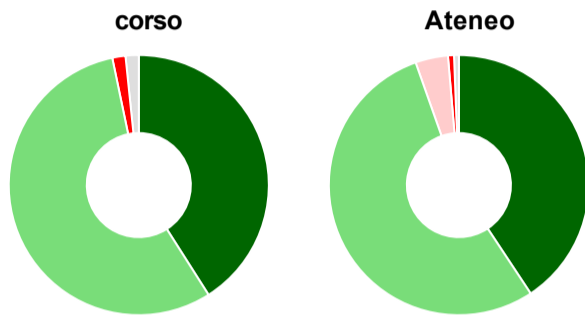
	corso	Ateneo
decisamente sì	57,4%	51,2%
più sì che no	34,4%	40,5%
più no che sì	3,3%	6,3%
decisamente no	1,6%	1,4%
non rispondono	3,3%	0,6%
<b>Totale</b>	<b>100%</b>	<b>100%</b>

### Hanno ritenuto l'organizzazione degli esami (appelli, orari, informazioni, prenotazioni, ...) soddisfacente



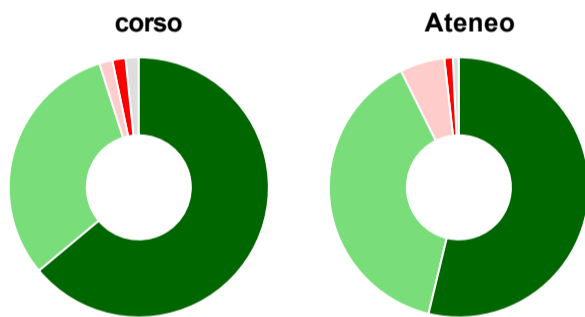
	corso	Ateneo
sempre o quasi sempre	32,8%	39,6%
per più della metà degli esami	57,4%	48,3%
per meno della metà degli esami	3,3%	9,3%
mai o quasi mai	3,3%	2,3%
non rispondono	3,3%	0,5%
<b>Totale</b>	<b>100%</b>	<b>100%</b>

### Sono soddisfatti dei rapporti con i docenti in generale



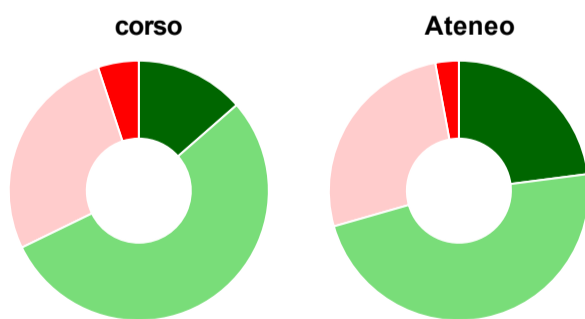
	corso	Ateneo
decisamente sì	41,0%	40,7%
più sì che no	55,7%	53,9%
più no che sì	-	4,1%
decisamente no	1,6%	0,8%
non rispondono	1,6%	0,6%
<b>Totale</b>	<b>100%</b>	<b>100%</b>

### Sono complessivamente soddisfatti del corso di laurea



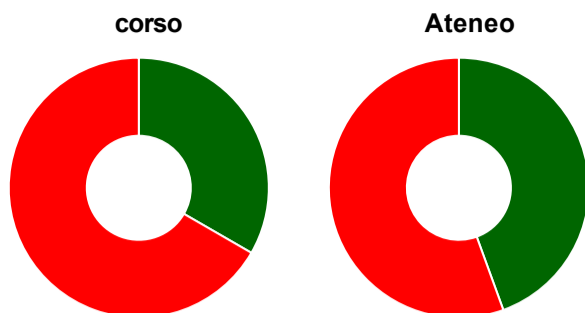
	corso	Ateneo
decisamente sì	63,9%	53,8%
più sì che no	31,1%	38,9%
più no che sì	1,6%	5,6%
decisamente no	1,6%	1,1%
non rispondono	1,6%	0,8%
<b>Totale</b>	<b>100%</b>	<b>100%</b>

### Valutazione delle aule



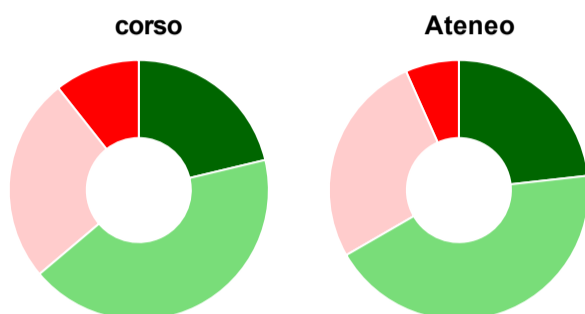
	corso	Ateneo
<b>Hanno utilizzato le aule:</b>	<b>96,7%</b>	<b>97,4%</b>
<b>Valutazione (per 100 fruitori):</b>		
sempre o quasi sempre adeguate	13,6%	23,0%
spesso adeguate	54,2%	47,6%
raramente adeguate	27,1%	26,5%
mai adeguate	5,1%	2,9%
<b>Totale</b>	<b>100%</b>	<b>100%</b>

## Valutazione delle postazioni informatiche



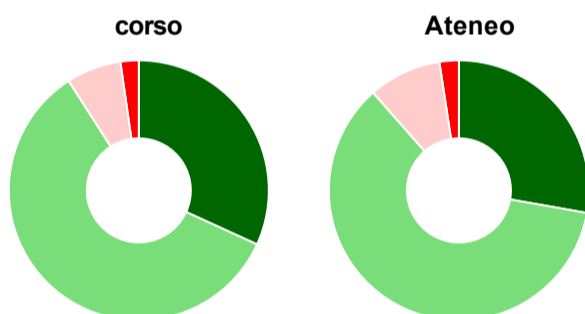
	corso	Ateneo
<b>Hanno utilizzato le postazioni informatiche:</b>	<b>44,3%</b>	<b>59,5%</b>
<b>Valutazione (per 100 fruitori):</b>		
in numero adeguato	33,3%	44,4%
in numero inadeguato	66,7%	55,6%
<b>Totale</b>	<b>100%</b>	<b>100%</b>

## Valutazione delle attrezzature per le altre attività didattiche (laboratori, attività pratiche, ...)



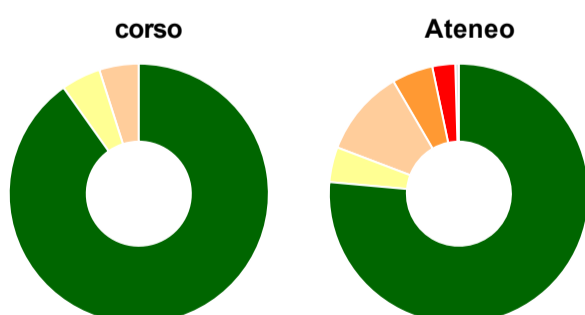
	corso	Ateneo
<b>Hanno utilizzato le attrezzature per le altre attività didattiche (laboratori, attività pratiche, ...):</b>	<b>77,0%</b>	<b>74,3%</b>
<b>Valutazione (per 100 fruitori):</b>		
sempre o quasi sempre adeguate	21,3%	23,2%
spesso adeguate	42,6%	43,4%
raramente adeguate	25,5%	26,7%
mai adeguate	10,6%	6,7%
<b>Totale</b>	<b>100%</b>	<b>100%</b>

## Valutazione dei servizi di biblioteca (prestito/consultazione, orari di apertura, ...)



	corso	Ateneo
<b>Hanno utilizzato i servizi di biblioteca (prestito/consultazione, orari di apertura, ...):</b>	<b>72,1%</b>	<b>81,1%</b>
<b>Valutazione (per 100 fruitori):</b>		
decisamente positiva	31,8%	27,8%
abbastanza positiva	59,1%	60,7%
abbastanza negativa	6,8%	9,1%
decisamente negativa	2,3%	2,4%
<b>Totale</b>	<b>100%</b>	<b>100%</b>

## Si iscriverebbero di nuovo all'università?



	corso	Ateneo
sì, allo stesso corso dell'Ateneo	90,2%	76,4%
sì, ma ad un altro corso dell'Ateneo	4,9%	4,4%
sì, allo stesso corso, ma in un altro Ateneo	4,9%	10,8%
sì, ma ad un altro corso e in un altro Ateneo	-	5,1%
non si iscriverebbero più all'università	-	2,9%
non rispondono	-	0,5%
<b>Totale</b>	<b>100%</b>	<b>100%</b>

# Condizione occupazionale

Anno di indagine: **2020**  
dati aggiornati ad aprile 2021

Ateneo: **Università degli Studi 'G. d'Annunzio' di CHIETI-PESCARA - laurea magistrale biennale**

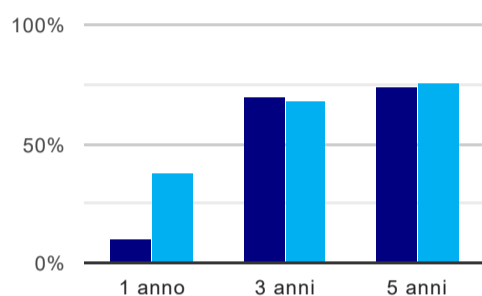
Classe: **psicologia (LM-51)**

Corso: **psicologia (LM-51)**

(valori assoluti)	Laureati	Intervistati	Collettivo esaminato <sup>(b)</sup>	
Laureati del 2019 a 1 anno:	103	63	49	<a href="#">scheda di dettaglio</a>
Laureati del 2017 a 3 anni:	95	66	53	<a href="#">scheda di dettaglio</a>
Laureati del 2015 a 5 anni:	115	65	53	<a href="#">scheda di dettaglio</a>

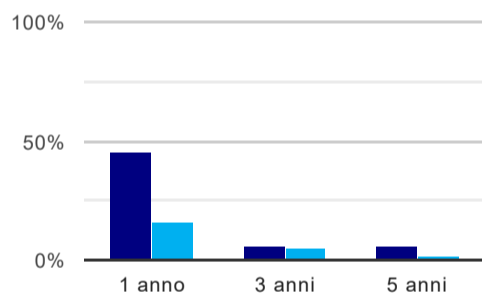
(b) Per una migliore confrontabilità della documentazione, si riportano i dati relativi ai **solli laureati che non lavoravano al momento della laurea**.

## Tasso di occupazione<sup>(1)</sup>



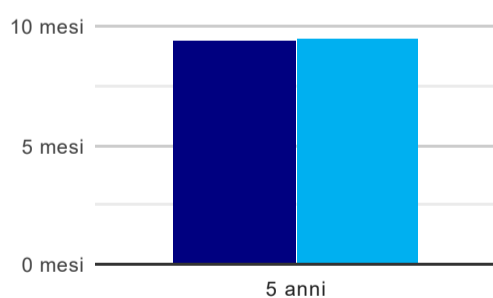
	1 anno	3 anni	5 anni
corso	10,2%	69,8%	73,6%
Ateneo	38,1%	67,8%	75,9%

## Laureati che non lavorano, non cercano lavoro, ma sono impegnati in un corso universitario o in un tirocinio/praticantato<sup>(2)</sup>



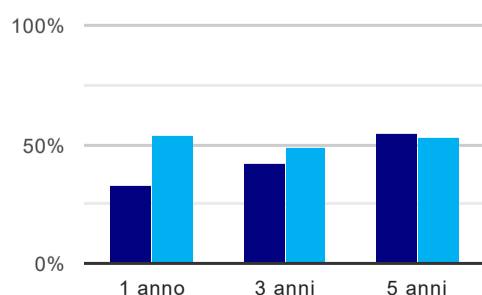
	1 anno	3 anni	5 anni
corso	44,9%	5,7%	5,7%
Ateneo	15,6%	5,4%	2,3%

## Tempi di ingresso nel mercato del lavoro, dall'inizio della ricerca al reperimento del primo lavoro (medie, in mesi)



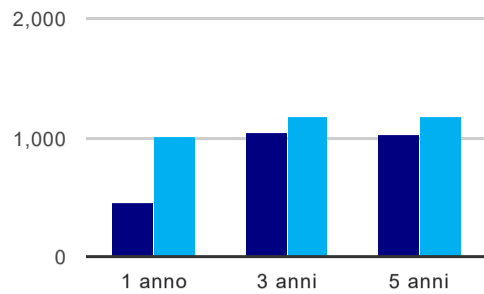
	1 anno	3 anni	5 anni
corso			9,4 mesi
Ateneo			9,5 mesi

## Occupati che, nel lavoro, utilizzano in misura elevata le competenze acquisite con la laurea



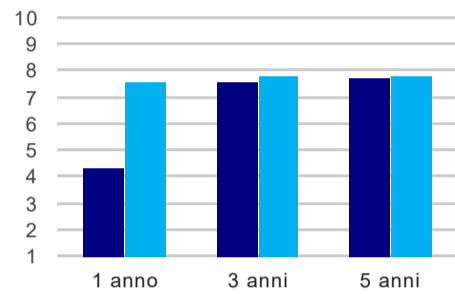
	1 anno	3 anni	5 anni
corso	33,3%	41,9%	55,3%
Ateneo	54,2%	48,9%	53,4%

### Retribuzione mensile netta (medie, in euro)



	1 anno	3 anni	5 anni
corso	459	1.048	1.017
Ateneo	1.006	1.178	1.185

### Soddisfazione per il lavoro svolto (medie, scala 1-10)



	1 anno	3 anni	5 anni
corso	4,3	7,6	7,8
Ateneo	7,5	7,8	7,8

(1) sono considerati occupati tutti coloro che dichiarano di svolgere una qualsiasi attività, anche di formazione o non in regola, purché retribuita.

(2) sono compresi quanti risultano impegnati in dottorati di ricerca, scuole di specializzazione, master universitari e, per i laureati di primo livello, altri corsi di laurea (di qualunque tipo, compresi i corsi attivati presso una delle Istituzioni di Alta Formazione Artistica e Musicale).

#### Elenco dei corsi aggregati

##### **psicologia (LM-51)**

classe di laurea: psicologia (LM-51)  
ordinamento D.M. n. 270/2004 - codizione OFF.F 0690107305200001  
sedi: CHIETI - attivo dal 2008 al 2019  
[scheda SUA](#)

##### **psicologia (58/S)**

classe di laurea: psicologia (58/S)  
ordinamento D.M. n. 509/1999 - codizione OFF.F 0690104045700004  
sedi: CHIETI - attivo dal 2002 al 2007  
[scheda SUA](#)