



Università degli Studi "G. d'Annunzio" di Chieti Pescara  
Presidio della **Qualità** di Ateneo



# **Rilevazione opinioni Laureandi**

## **a.a.2017- 2018**

## Rilevazione opinione laureandi a.a. 2017- 2018

### Nota esplicativa.

Il monitoraggio dell’opinione degli studenti/laureandi sull’adeguatezza delle strutture e sull’efficacia del processo formativo nel suo complesso, costituiscono attività fondamentali di qualunque sistema di assicurazione interna della qualità dei corsi di studio universitari.

Gli obiettivi principali di tali monitoraggi coincidono con quelli evidenziati nel documento AVA, ovvero: completare l’attività di monitoraggio della qualità della didattica dei corsi di studio e dei servizi di supporto alla didattica, al fine di identificarne i punti di forza e le aree da migliorare; promuovere, attraverso l’attività di riesame, il miglioramento dei punti critici.

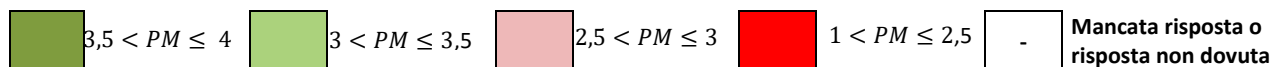
La rilevazione dell’opinione dei laureandi, nel nostro Ateneo, è stata attivata nell’aprile del 2018. L’indagine ha riguardato tutti gli studenti che hanno presentato la domanda di laurea nelle tre sessioni, estiva autunnale e straordinaria nell’a.a. 2017/18. Il questionario utilizzato è quello proposto dall’ANVUR (scheda n.5) opportunamente rimodulato ed integrato con alcune domande in modo da avere un quadro completo sul grado di adeguatezza delle strutture (aule, attrezzature e servizi di supporto) e sull’esperienza complessiva del loro percorso formativo.

La somministrazione è avvenuta online, sfruttando le potenzialità del sistema ESSE3. La compilazione è stata fatta al momento della presentazione (online) della domanda di laurea, quindi prima della discussione della tesi.

I dati elaborati sono relativi ai questionari compilati dalla data di apertura della rilevazione fino alla chiusura, intervallo che corrisponde al periodo temporale definito dalle segreterie studenti per presentare la domanda di laurea; nella presente indagine l’intervallo di rilevazione è stato 1 marzo 2018 – 15 gennaio 2019.

Le domande del questionario sono a scelta multipla, i rispondenti hanno la facoltà di selezionare una opzione su quattro. Alle possibili risposte - “Decisamente NO”, “Più NO che SI”, “Più SI che NO”, “Decisamente SI” - sono associati, rispettivamente, i punteggi 1, 2, 3 e 4. Ci sono, tuttavia, alcune domande che includono una ulteriore opzione di risposta del tipo: - NO ..., - MAI UTILIZZATE, - NON LE HO UTILIZZATE, che non ha avuto alcun peso nel calcolo dell’indice utilizzato per misurare l’opinione dei laureandi. Tale opinione è stata sintetizzata utilizzando la Media Ponderata, pesata sul numero delle risposte date; inoltre, sono state considerate solo le opinioni espresse da coloro che hanno frequentato più del 50% dei corsi.

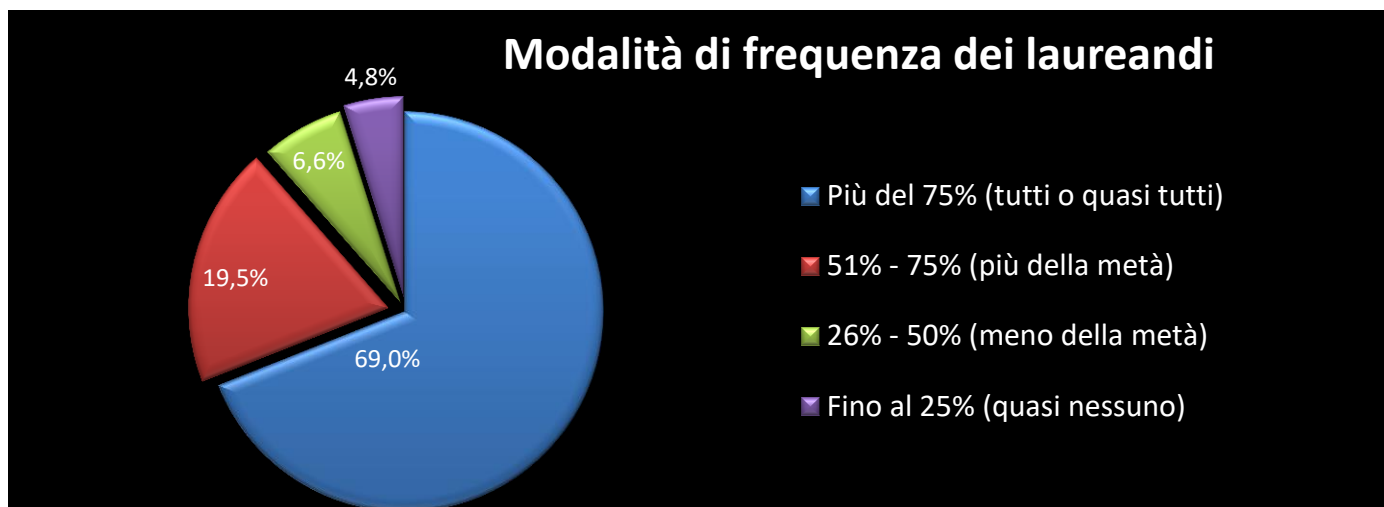
In alcune tabelle, quelle che riguardano la distribuzione del punteggio medio, sono stati evidenziati con colori diversi i valori che rientrano nelle classi di seguito riportate:



La copertura dell’indagine è del 100%.

**Tab. 1 - Modalità di frequenza del totale dei laureandi che ha presentato domanda per il conseguimento del titolo nell'a.a. 2017-2018**

Modalità di frequenza	n. questionari	% frequenza
Più del 75% (tutti o quasi tutti)	3791	69,0%
51% - 75% (più della metà)	1073	19,5%
26% - 50% (meno della metà)	364	6,6%
Fino al 25% (quasi nessuno)	266	4,8%
<b>totale questionari compilati</b>	<b>5494</b>	<b>100,0%</b>



**Tab. 2- Distribuzione del numero di questionari compilati e percentuale di frequenza dei laureandi che hanno dichiarato di aver frequentato più del 50% del corso nell'a.a. 2017-2018.**

Area	Classe	Corsi di Studio	Questionari compilati		
			n schede totali	n schede frequentanti	% frequentanti
Sanitaria	L/SNT1	INFERMIERISTICA	231	229	99,1%
	L/SNT1	OSTETRICIA	11	11	100,0%
	LM/SNT1	SCIENZE INFERMIERISTICHE E OSTETRICHE	23	23	100,0%
	L/SNT2	FISIOTERAPIA	49	49	100,0%
	L/SNT2	ORTOTTICA ED ASSISTENZA OFTALMOLOGICA	9	9	100,0%
	L/SNT2	TERAPIA OCCUPAZIONALE	23	23	100,0%
	L/SNT3	DIETISTICA	10	10	100,0%
	L/SNT3	IGIENE DENTALE	8	8	100,0%
	L/SNT3	TECNICHE DELLA PREVENZIONE NELL'AMBIENTE E NEI LUOGHI DI LAVORO	13	13	100,0%
	L/SNT3	TECNICHE DI LABORATORIO BIOMEDICO	22	22	100,0%
	L/SNT3	TECNICHE DI RADIOLOGIA MEDICA, PER IMMAGINI E RADIOTERAPIA	11	11	100,0%
	L/SNT4	ASSISTENZA SANITARIA	20	20	100,0%
	L/SNT4	TECNICHE DI FISIOPATOLOGIA CARDIOCIRCOLATORIA E PERFUSIONE CARDIOVASCOLARE	8	8	100,0%
	LM-13	CHIMICA E TECNOLOGIA FARMACEUTICHE	85	85	100,0%
	LM-13	FARMACIA	204	204	100,0%
	LM-41	MEDICINA E CHIRURGIA	280	278	99,3%
	LM-46	ODONTOIATRIA E PROTESI DENTARIA	53	53	100,0%
	Scientifica	L-22	SCIENZE DELLE ATTIVITÀ MOTORIE E SPORTIVE	388	302
L-23		INGEGNERIA DELLE COSTRUZIONI	107	104	97,2%
L-34		SCIENZE GEOLOGICHE	49	48	98,0%
LM-24		INGEGNERIA DELLE COSTRUZIONI	63	63	100,0%
LM-4		ARCHITETTURA	216	216	100,0%
LM-67		SCIENZE E TECNICHE DELLE ATTIVITÀ MOTORIE PREVENTIVE E ADATTATE	27	19	70,4%
LM-74		SCIENZE E TECNOLOGIE GEOLOGICHE	34	34	100,0%

Area	Classe	Corsi di Studio	Questionari compilati		
			n schede totali	n schede frequentanti	% frequentanti
Sociale	L-14	SERVIZI GIURIDICI PER L'IMPRESA	64	50	78,1%
	L-18	ECONOMIA AZIENDALE	138	121	87,7%
	L-18	ECONOMIA E MANAGEMENT	261	241	92,3%
	L-24	SCIENZE E TECNICHE PSICOLOGICHE	602	439	72,9%
	L-33	ECONOMIA E COMMERCIO	48	46	95,8%
	L-33	ECONOMIA E INFORMATICA PER L'IMPRESA	225	212	94,2%
	L-33	ECONOMIA, MERCATI E SVILUPPO	71	66	93,0%
	L-39	SERVIZIO SOCIALE	81	67	82,7%
	L-40	SOCIOLOGIA E CRIMINOLOGIA	299	256	85,6%
	LM-51	PSICOLOGIA	136	123	90,4%
	LM-51	PSICOLOGIA CLINICA E DELLA SALUTE	84	75	89,3%
	LM-56	ECONOMIA E COMMERCIO	27	19	70,4%
	LM-56	MANAGEMENT, FINANZA E SVILUPPO	152	121	79,6%
	LM-77	ECONOMIA AZIENDALE	81	68	84,0%
	LM-77	ECONOMIA E MANAGEMENT	64	50	78,1%
	LM-85	SCIENZE PEDAGOGICHE	39	27	69,2%
	LM87	POLITICHE E MANAGEMENT PER IL WELFARE	202	173	85,6%
	LM-88	RICERCA SOCIALE, POLITICHE DELLA SICUREZZA E CRIMINALITA	51	45	88,2%
Umanistica	L-1	BENI CULTURALI	38	35	92,1%
	L-10	LETTERE	164	144	87,8%
	L-11	LINGUE E LETTERATURE STRANIERE	143	133	93,0%
	L-12	MEDIAZIONE LINGUISTICA E COMUNICAZIONE INTERCULTURALE	266	245	92,1%
	L-5/L-19	FILOSOFIA E SCIENZE DELL'EDUCAZIONE	117	101	86,3%
	LM-14	FILOGIA, LINGUISTICA E TRADIZIONI LETTERARIE	44	32	72,7%
	LM-2/LM-89	BENI ARCHEOLOGICI E STORICO-ARTISTICI	21	13	61,9%
	LM-37	LINGUE, LETTERATURE E CULTURE MODERNE	36	33	91,7%
	LM-38	LINGUE STRANIERE PER L'IMPRESA E LA COOPERAZIONE INTERNAZIONALE	87	79	90,8%
	LM-78	SCIENZE FILOSOFICHE	9	8	88,9%

**Tab. 3 - Esperienza di studio all'estero\*.**

Distribuzione percentuale dei Laureandi che ha effettuato periodi di studio all'estero nel corso degli studi universitari per Corso di Studio.

Corsi di studio in cui non risultano laureandi che hanno fatto esperienza di studio all'estero durante gli studi universitari.

	Corsi di Studio	% Laureandi
LM-38	LINGUE STRANIERE PER L'IMPRESA E LA COOPERAZIONE INTERNAZIONALE	31,03%
L-12	MEDIAZIONE LINGUISTICA E COMUNICAZIONE INTERCULTURALE	26,32%
L-11	LINGUE E LETTERATURE STRANIERE	22,38%
LM-37	LINGUE, LETTERATURE E CULTURE MODERNE	19,44%
LM-4	ARCHITETTURA	18,06%
LM-13	CHIMICA E TECNOLOGIA FARMACEUTICHE	16,47%
L/SNT2	FISIOTERAPIA	12,24%
LM-24	INGEGNERIA DELLE COSTRUZIONI	11,11%
LM-78	SCIENZE FILOSOFICHE	11,11%
LM-41	MEDICINA E CHIRURGIA	9,64%
LM-13	FARMACIA	8,82%
LM-56	MANAGEMENT, FINANZA E SVILUPPO	7,24%
L-18	ECONOMIA AZIENDALE	6,52%
LM-51	PSICOLOGIA CLINICA E DELLA SALUTE	5,95%
LM-88	RICERCA SOCIALE, POLITICHE DELLA SICUREZZA E CRIMINALITA	5,88%
L-40	SOCIOLOGIA E CRIMINOLOGIA	5,69%
LM-46	ODONTOIATRIA E PROTESI DENTARIA	5,66%
L-33	ECONOMIA, MERCATI E SVILUPPO	5,63%
L-33	ECONOMIA E INFORMATICA PER L'IMPRESA	5,33%
LM-2/LM-89	BENI ARCHEOLOGICI E STORICO-ARTISTICI	4,76%
L-14	SERVIZI GIURIDICI PER L'IMPRESA	4,69%
L-18	ECONOMIA E MANAGEMENT	4,60%
L-33	ECONOMIA E COMMERCIO	4,17%
L-10	LETTERE	3,05%
L-23	INGEGNERIA DELLE COSTRUZIONI	2,80%
L-1	BENI CULTURALI	2,63%
LM-85	SCIENZE PEDAGOGICHE	2,56%
L-5/L-19	FILOSOFIA E SCIENZE DELL'EDUCAZIONE	2,56%
L-39	SERVIZIO SOCIALE	2,47%
L-22	SCIENZE DELLE ATTIVITÀ MOTORIE E SPORTIVE	2,32%
L-24	SCIENZE E TECNICHE PSICOLOGICHE	2,16%
LM-77	ECONOMIA E MANAGEMENT	1,56%
LM-87	POLITICHE E MANAGEMENT PER IL WELFARE	1,49%
LM-77	ECONOMIA AZIENDALE	1,23%
LM-51	PSICOLOGIA	0,74%
L/SNT1	INFERMIERISTICA	0,43%
<b>% Ateneo di studenti che ha effettuato periodi di studio all'estero</b>		<b>6,81%</b>

	Corsi di Studio	% Laureandi
L-34	SCIENZE GEOLOGICHE	0,00%
LM-74	SCIENZE E TECNOLOGIE GEOLOGICHE	0,00%
LM-14	FILOLOGIA, LINGUISTICA E TRADIZIONI LETTERARIE	0,00%
L/SNT3	DIETISTICA	0,00%
L/SNT1	OSTETRICIA	0,00%
L/SNT3	TECNICHE DI LABORATORIO BIOMEDICO	0,00%
L/SNT3	TECNICHE DI RADIOLOGIA MEDICA, PER IMMAGINI E RADIOTERAPIA	0,00%
L/SNT3	TECNICHE DELLA PREVENZIONE NELL'AMBIENTE E NEI LUOGHI DI LAVORO	0,00%
L/SNT4	TECNICHE DI FISIOPATOLOGIA CARDIOCIRCOLATORIA E PERFUSIONE CARDIOVASCOLARE	0,00%
L/SNT2	ORTOTTICA ED ASSISTENZA OFTALMOLOGICA	0,00%
L/SNT2	TERAPIA OCCUPAZIONALE	0,00%
L/SNT4	ASSISTENZA SANITARIA	0,00%
L/SNT3	IGIENE DENTALE	0,00%
LM-56	ECONOMIA E COMMERCIO	0,00%
LM-67	SCIENZE E TECNICHE DELLE ATTIVITÀ MOTORIE PREVENTIVE E ADATTATE	0,00%
LM/SNT1	SCIENZE INFERMIERISTICHE E OSTETRICHE	0,00%

\* sono state considerate le risposte date da tutti i laureandi indipendentemente dalla tipologia di frequenza.

**Tab. 4 - Distribuzione del Punteggio medio\* per Area e per tipo di domanda.**

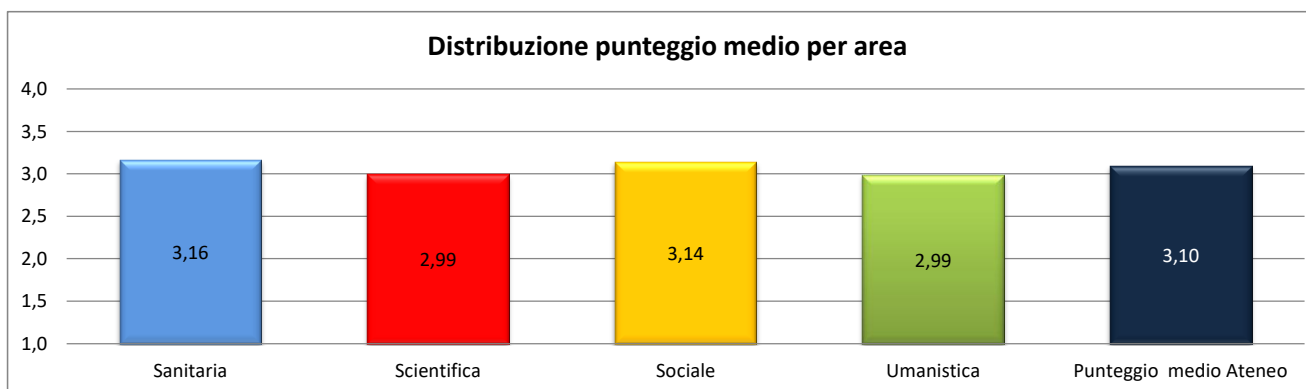
Area	d2	d3	d4	d5	d6	d7	d8	d9	d10	d11	d12	d13	d14	d15	d16	d17	d18	Punteggio medio per area	N. questionari compilati
Sanitaria	3,16	2,98	3,10	3,09	3,21	3,14	3,29	2,97	3,27	3,03	3,13	3,35	2,99	3,87	3,21	3,33	3,44	3,16	1056
Scientifica	3,11	2,87	3,11	2,96	3,08	2,76	2,83	2,60	3,03	2,99	2,85	3,45	2,85	3,79	3,04	3,19	3,25	2,99	786
Sociale	3,22	2,99	3,09	2,81	3,30	2,86	3,12	2,79	3,26	3,19	3,05	3,54	2,69	3,84	3,28	3,43	3,65	3,14	2199
Umanistica	3,09	2,72	2,74	2,65	3,15	2,84	3,09	2,69	3,28	3,05	3,07	3,48	2,80	3,86	3,06	3,05	3,15	2,99	823
<b>Punteggio medio Ateneo</b>	<b>3,17</b>	<b>2,92</b>	<b>3,04</b>	<b>2,87</b>	<b>3,22</b>	<b>2,90</b>	<b>3,11</b>	<b>2,79</b>	<b>3,23</b>	<b>3,10</b>	<b>3,04</b>	<b>3,46</b>	<b>2,82</b>	<b>3,85</b>	<b>3,19</b>	<b>3,30</b>	<b>3,52</b>	<b>3,10</b>	<b>4864</b>

PM = Punteggio Medio

	3,5 < PM ≤ 4		3 < PM ≤ 3,5		2,5 < PM ≤ 3		1 < PM ≤ 2,5	-	Mancata risposta o risposta non dovuta
--	--------------	--	--------------	--	--------------	--	--------------	---	--

(\* Il punteggio medio è stato calcolato considerando solo il collettivo dei laureandi che ha frequentato più del 50% dei corsi.)

Domande questionario		
d02	Il carico di studio degli insegnamenti previsti nel periodo di riferimento è risultato accettabile?	d10 Qual è il suo giudizio sui servizi di biblioteca (accesso al prestito e alla consultazione, orari di apertura, ecc.)?
d03	L'organizzazione complessiva (orario, esami, intermedi e finali) degli insegnamenti previsti nel periodo di riferimento è risultata accettabile?	d11 Il carico di studio degli insegnamenti è adeguato alla durata del corso di studio?
d04	L'orario delle lezioni degli insegnamenti previsti nel periodo di riferimento è stato congegnato in modo tale da consentire una frequenza e una attività di studio individuale adeguate?	d12 Valuta positivamente il supporto fornito dalla sua università per effettuare l'attività di tirocinio o stage?
d05	Il servizio svolto dalla segreteria è stato soddisfacente?	d13 Valuta positivamente l'esperienza di tirocinio o stage?
d06	Si ritiene complessivamente soddisfatto/a degli insegnamenti?	d14 Valuta positivamente il supporto fornito dalla sua università per lo studio all'estero?
d07	Qual è il suo giudizio sulle aule in cui si sono svolte le lezioni e le esercitazioni?	d15 Valuta positivamente l'esperienza di studio all'estero?
d08	Qual è il suo giudizio sulle attrezzature informatiche?	d16 E' complessivamente soddisfatti/a del corso di studi?
d09	Qual è il suo giudizio sulle attrezzature per le altre attività didattiche (laboratori, esperienze pratiche, ecc.)?	d17 Se potesse tornare indietro si iscriverebbe nuovamente all'università?
		d18 Se potesse tornare indietro si iscriverebbe nuovamente al corso di laurea specialistica/magistrale?



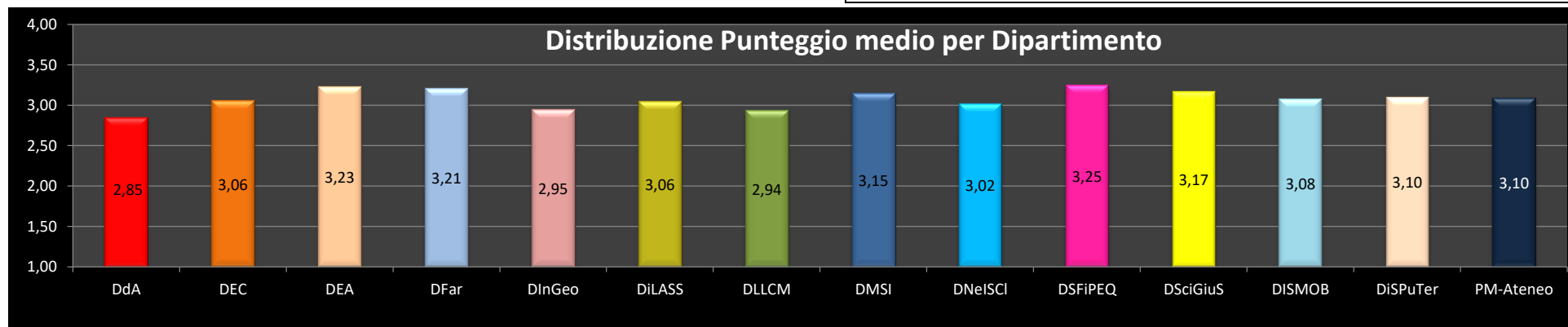
Tab. 5 - Distribuzione del Punteggio medio\* per Dipartimento e per tipo di domanda.

Dipartimenti	d2	d3	d4	d5	d6	d7	d8	d9	d10	d11	d12	d13	d14	d15	d16	d17	d18	Punteggio medio per Dip	N. questionari compilati
DdA - ARCHITETTURA	3,01	2,78	2,94	2,80	2,96	2,46	2,61	2,35	2,97	2,84	2,56	3,55	2,69	3,69	2,96	2,94	-	2,85	216
DEC - ECONOMIA	3,09	2,93	3,06	2,62	3,21	2,80	3,25	2,69	3,14	3,05	2,93	3,55	2,72	3,88	3,14	3,24	3,62	3,06	575
DEA - ECONOMIA AZIENDALE	3,38	3,12	3,23	2,96	3,31	2,92	3,25	2,82	3,28	3,36	3,05	3,58	2,50	3,80	3,38	3,49	3,74	3,23	403
DFar - FARMACIA	3,12	3,09	3,24	3,16	3,27	3,11	3,22	3,12	3,25	3,03	3,19	3,61	3,13	3,88	3,22	3,31	-	3,21	289
DInGeo - INGEGNERIA E GEOLOGIA	3,06	2,74	3,01	3,00	3,06	2,62	2,78	2,60	3,03	2,91	2,72	3,53	3,00	4,00	3,02	3,21	3,27	2,95	249
DiLASS - LETTERE, ARTI E SCIENZE SOCIALI	3,07	2,81	2,80	2,64	3,29	3,04	3,20	2,88	3,31	3,00	3,13	3,52	3,00	4,00	3,22	3,30	3,22	3,06	224
DLLCM - LINGUE, LETTERATURE E CULTURE MODERNE	3,07	2,62	2,66	2,67	3,06	2,77	3,04	2,54	3,27	3,04	3,09	3,41	2,80	3,85	2,97	2,88	3,12	2,94	490
DMSI - MEDICINA E SCIENZE DELL'INVECCHIAMENTO	3,17	2,98	3,14	3,12	3,19	3,15	3,28	2,87	3,24	3,06	3,12	3,27	3,03	3,90	3,18	3,34	3,52	3,15	880
DNeISCI - NEUROSCIENZE, IMAGING E SCIENZE CLINICHE	3,22	2,80	2,89	2,54	3,30	2,64	2,74	2,75	3,14	3,12	2,99	3,43	1,00	4,00	3,28	3,06	3,52	3,02	157
DSFiPEQ - SCIENZE FILOSOFICHE, PEDAGOGICHE ED ECONOMICO-QUANTITATIVE	3,34	3,15	3,19	2,86	3,38	3,02	3,26	3,05	3,34	3,35	3,17	3,62	2,17	3,86	3,32	3,37	3,73	3,25	244
DSciGiuS - SCIENZE GIURIDICHE E SOCIALI	3,26	3,03	3,15	2,90	3,31	2,78	3,15	2,93	3,39	3,21	3,08	3,51	2,95	3,76	3,25	3,39	3,30	3,17	351
DISMOB - SCIENZE MEDICHE, ORALI E BIOTECNOLOGICHE	3,25	2,95	3,09	2,80	3,11	2,98	3,02	2,83	3,09	3,09	3,05	3,21	2,83	3,84	3,16	3,42	3,37	3,08	174
DiSPuTer - SCIENZE PSICOLOGICHE DELLA SALUTE E DEL TERRITORIO	3,18	2,89	2,97	2,85	3,34	2,90	2,89	2,68	3,27	3,14	3,46	3,65	2,62	3,92	3,31	3,56	3,79	3,10	612
<b>Punteggio medio Ateneo per domanda</b>	<b>3,17</b>	<b>2,92</b>	<b>3,04</b>	<b>2,87</b>	<b>3,22</b>	<b>2,90</b>	<b>3,11</b>	<b>2,78</b>	<b>3,23</b>	<b>3,10</b>	<b>3,03</b>	<b>3,46</b>	<b>2,82</b>	<b>3,85</b>	<b>3,19</b>	<b>3,30</b>	<b>3,53</b>	<b>3,10</b>	<b>4864</b>

PM = Punteggio Medio 3,5 < PM ≤ 4 3 < PM ≤ 3,5 2,5 < PM ≤ 3 1 < PM ≤ 2,5 - Mancata risposta o risposta non dovuta

(\* Il punteggio medio è stato calcolato considerando solo il collettivo dei laureandi che ha frequentato più del 50% dei corsi.)

Domande questionario	d02	d10	d03	d11	d04	d12	d05	d13	d06	d14	d07	d15	d08	d16	d09	d17	d18																										
d02 Il carico di studio degli insegnamenti previsti nel periodo di riferimento è risultato accettabile?		d10 Qual è il suo giudizio sui servizi di biblioteca (accesso al prestito e alla consultazione, orari di apertura, ecc.)?			d03 L'organizzazione complessiva (orario, esami, intermedi e finali) degli insegnamenti previsti nel periodo di riferimento è risultata accettabile?				d11 Il carico di studio degli insegnamenti è adeguato alla durata del corso di studio?				d04 L'orario delle lezioni degli insegnamenti previsti nel periodo di riferimento è stato congegnato in modo tale da consentire una frequenza e una attività di studio individuale adeguate?		d12 Valuta positivamente il supporto fornito dalla sua università per effettuare l'attività di tirocinio o stage?			d05 Il servizio svolto dalla segreteria è stato soddisfacente?		d13 Valuta positivamente l'esperienza di tirocinio o stage?			d06 Si ritiene complessivamente soddisfatto/a degli insegnamenti?		d14 Valuta positivamente il supporto fornito dalla sua università per lo studio all'estero?			d07 Qual è il suo giudizio sulle aule in cui si sono svolte le lezioni e le esercitazioni?		d15 Valuta positivamente l'esperienza di studio all'estero?			d08 Qual è il suo giudizio sulle attrezzature informatiche?		d16 E' complessivamente soddisfatti/a del corso di studi?			d09 Qual è il suo giudizio sulle attrezzature per le altre attività didattiche (laboratori, esperienze pratiche, ecc.)?		d17 Se potesse tornare indietro si iscriverebbe nuovamente all'università?			d18 Se potesse tornare indietro si iscriverebbe nuovamente al corso di laurea specialistica/magistrale?



**Tab. 6 - Distribuzione del Punteggio medio\* per tipologia di corso e per tipo di domanda.**

tipologia di corso	d2	d3	d4	d5	d6	d7	d8	d9	d10	d11	d12	d13	d14	d15	d16	d17	d18	Punteggio medio per tipologia	N. questionari compilati
Corsi di Laurea a ciclo unico	3,07	2,95	3,08	3,05	3,13	2,95	3,16	2,73	3,20	2,95	2,91	3,32	2,84	3,82	3,11	3,22	-	3,06	836
Corsi di Laurea triennale	3,17	2,86	2,99	2,82	3,21	2,90	3,12	2,82	3,24	3,11	3,08	3,49	2,82	3,85	3,18	3,32	-	3,09	3023
Corsi di Laurea Magistrale	3,26	3,06	3,15	2,88	3,31	2,87	3,02	2,74	3,21	3,20	3,05	3,52	2,80	3,88	3,28	3,00	3,53	3,15	1005
Punteggio medio Ateneo	3,17	2,92	3,04	2,87	3,22	2,90	3,11	2,78	3,23	3,10	3,03	3,46	2,82	3,85	3,19	3,30	3,53	3,10	4864

PM = Punteggio Medio

3,5 < PM ≤ 4

3 < PM ≤ 3,5

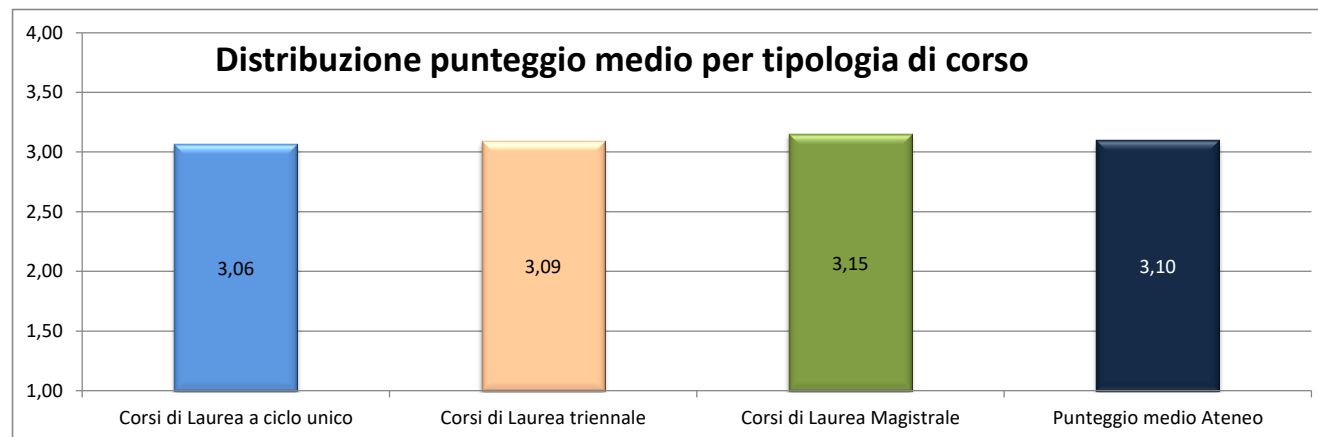
2,5 < PM ≤ 3

1 < PM ≤ 2,5

- Mancata risposta o risposta non dovuta

(\* Il punteggio medio è stato calcolato considerando solo il collettivo dei laureandi che ha frequentato più del 50% dei corsi.)

Domande questionario	d02	d10
	Il carico di studio degli insegnamenti previsti nel periodo di riferimento è risultato accettabile?	Qual è il suo giudizio sui servizi di biblioteca (accesso al prestito e alla consultazione, orari di apertura, ecc.)?
	L'organizzazione complessiva (orario, esami, intermedi e finali) degli insegnamenti previsti nel periodo di riferimento è risultata accettabile?	Il carico di studio degli insegnamenti è adeguato alla durata del corso di studio?
	L'orario delle lezioni degli insegnamenti previsti nel periodo di riferimento è stato congegnato in modo tale da consentire una frequenza e una attività di studio individuale adeguate?	Valuta positivamente il supporto fornito dalla sua università per effettuare l'attività di tirocinio o stage?
	Il servizio svolto dalla segreteria è stato soddisfacente?	Valuta positivamente l'esperienza di tirocinio o stage?
	Si ritiene complessivamente soddisfatto/a degli insegnamenti?	Valuta positivamente il supporto fornito dalla sua università per lo studio all'estero?
	Qual è il suo giudizio sulle aule in cui si sono svolte le lezioni e le esercitazioni?	Valuta positivamente l'esperienza di studio all'estero?
	Qual è il suo giudizio sulle attrezzature informatiche?	E' complessivamente soddisfatti/a del corso di studi?
	Qual è il suo giudizio sulle attrezzature per le altre attività didattiche (laboratori, esperienze pratiche, ecc.)?	Se potesse tornare indietro si iscriverebbe nuovamente all'università?
	Se potesse tornare indietro si iscriverebbe nuovamente al corso di laurea specialistica/magistrale?	








**Tab. 7 - Distribuzione dei Punteggi medi\* per Corso di Studio e per tipo di domanda.**


Area	Classe	CdS	d02	d03	d04	d05	d06	d07	d08	d09	d10	d11	d12	d13	d14	d15	d16	d17	d18	Punteggio medio X CdS	N. questionari compilati
Sanitaria	L/SNT1	INFERMIERISTICA	3,23	3,06	3,13	3,28	3,35	3,28	3,31	3,22	3,32	3,09	3,36	3,63	4,00	4,00	3,37	3,45	-	3,29	229
	L/SNT1	OSTETRICIA	3,09	2,18	2,36	2,45	2,82	2,91	3,00	2,50	3,14	2,36	2,55	3,18	-	-	2,73	2,55	-	2,69	11
	LM/SNT1	SCIENZE INFERMIERISTICHE E OSTETRICHE	3,39	3,22	3,30	3,52	3,30	3,39	3,61	3,15	3,11	3,39	3,45	3,55	-	-	3,39	-	3,52	3,38	23
	L/SNT2	FISIOTERAPIA	3,20	2,71	2,96	2,67	2,78	2,80	2,49	2,98	2,73	2,94	3,18	3,37	3,80	3,67	3,08	3,51	-	2,98	49
	L/SNT2	ORTOTTICA ED ASSISTENZA OFTALMOLOGICA	3,67	3,33	3,44	3,22	3,22	3,56	3,38	3,63	3,29	3,33	3,44	3,67	-	-	3,33	3,75	-	3,45	9
	L/SNT2	TERAPIA OCCUPAZIONALE	3,09	2,65	2,61	2,43	3,17	2,78	2,55	2,90	3,07	2,96	3,09	3,48	-	-	3,13	3,24	-	2,94	23
	L/SNT3	DIETISTICA	3,40	3,10	3,20	1,80	3,20	3,10	3,29	2,83	3,00	3,50	2,70	2,70	-	-	3,20	3,40	-	3,03	10
	L/SNT3	IGIENE DENTALE	3,50	2,88	2,88	2,75	3,13	3,25	3,50	3,00	3,14	3,00	3,38	3,63	-	-	3,50	3,75	-	3,23	8
	L/SNT3	TECNICHE DELLA PREVENZIONE NELL'AMBIENTE E NEI LUOGHI DI LAVORO	3,54	3,15	3,31	2,54	3,31	2,85	3,00	2,91	3,13	3,38	3,38	3,38	-	-	3,38	3,62	-	3,21	13
	L/SNT3	TECNICHE DI LABORATORIO BIOMEDICO	2,95	2,55	2,59	2,32	3,27	2,91	3,33	3,00	3,31	2,55	2,77	3,05	-	-	2,95	2,45	-	2,85	22
	L/SNT3	TECNICHE DI RADIOLOGIA MEDICA, PER IMMAGINI E RADIOTERAPIA	3,73	2,55	3,36	3,09	3,00	3,64	3,78	3,56	3,63	3,64	3,45	3,55	-	-	3,18	2,73	-	3,33	11
	L/SNT4	ASSISTENZA SANITARIA	3,45	3,10	3,30	2,90	3,25	3,05	3,41	3,05	3,31	3,30	3,20	3,30	-	-	3,25	3,10	-	3,21	20
	L/SNT4	TECNICHE DI FISIOPATOLOGIA CARDIOCIRCOLATORIA E PERFUSIONE CARDIOVASCOLARE	3,00	2,50	2,88	2,88	3,00	3,25	2,80	2,71	3,80	2,75	3,00	3,13	-	-	2,88	3,38	-	2,98	8
	LM-13	CHIMICA E TECNOLOGIA FARMACEUTICHE	2,92	2,99	3,14	3,08	3,13	3,20	3,13	3,00	3,06	2,78	3,13	3,40	2,75	3,85	3,11	3,06	-	3,08	85
	LM-13	FARMACIA	3,21	3,13	3,27	3,19	3,33	3,07	3,25	3,17	3,33	3,13	3,21	3,69	3,35	3,90	3,27	3,41	-	3,27	204
	LM-41	MEDICINA E CHIRURGIA	3,01	2,87	2,98	3,10	3,09	3,11	3,47	2,63	3,33	2,90	2,87	2,85	2,88	3,87	3,08	3,26	-	3,05	278
LM-46	ODONTOIATRIA E PROTESI DENTARIA	3,34	3,25	3,36	3,25	3,28	3,17	3,29	2,64	3,32	3,32	2,93	3,04	2,46	3,92	3,23	3,63	-	3,22	53	


PM = Punteggio Medio

 3,5 < PM ≤ 4

 3 < PM ≤ 3,5

 2,5 < PM ≤ 3

 1 < PM ≤ 2,5

 Mancata risposta o risposta non dovuta


(\* Il punteggio medio è stato calcolato considerando solo il collettivo dei laureandi che ha frequentato più del 50% dei corsi.)


Domande questionario	d02	d10
	Il carico di studio degli insegnamenti previsti nel periodo di riferimento è risultato accettabile?	Qual è il suo giudizio sui servizi di biblioteca (accesso al prestito e alla consultazione, orari di apertura, ecc.)?
	L'organizzazione complessiva (orario, esami, intermedi e finali) degli insegnamenti previsti nel periodo di riferimento è risultata accettabile?	Il carico di studio degli insegnamenti è adeguato alla durata del corso di studio?
	L'orario delle lezioni degli insegnamenti previsti nel periodo di riferimento è stato congegnato in modo tale da consentire una frequenza e una attività di studio individuale adeguate?	Valuta positivamente il supporto fornito dalla sua università per effettuare l'attività di tirocinio o stage?
	Il servizio svolto dalla segreteria è stato soddisfacente?	Valuta positivamente l'esperienza di tirocinio o stage?
	Si ritiene complessivamente soddisfatto/a degli insegnamenti?	Valuta positivamente il supporto fornito dalla sua università per lo studio all'estero?
	Qual è il suo giudizio sulle aule in cui si sono svolte le lezioni e le esercitazioni?	Valuta positivamente l'esperienza di studio all'estero?
	Qual è il suo giudizio sulle attrezzature informatiche?	E' complessivamente soddisfatti/a del corso di studi?
	Qual è il suo giudizio sulle attrezzature per le altre attività didattiche (laboratori, esperienze pratiche, ecc.)?	Se potesse tornare indietro si iscriverebbe nuovamente all'università?
	Se potesse tornare indietro si iscriverebbe nuovamente al corso di laurea specialistica/magistrale?	


**Tab. 8 - Distribuzione dei Punteggi medi\* per Corso di Studio e per tipo di domanda.**


Area	Classe	CdS	d02	d03	d04	d05	d06	d07	d08	d09	d10	d11	d12	d13	d14	d15	d16	d17	d18	Punteggio medio X CdS	N. questionari compilati
Scientifica	L-22	SCIENZE DELLE ATTIVITÀ MOTORIE E SPORTIVE	3,22	3,01	3,29	3,02	3,17	3,07	3,04	2,78	3,09	3,17	3,13	3,32	3,50	4,00	3,11	3,36	-	3,13	302
	L-23	INGEGNERIA DELLE COSTRUZIONI	3,02	2,63	2,96	2,86	3,06	2,67	2,86	2,53	3,02	2,91	2,63	3,56	3,33	4,00	2,97	3,05	-	2,91	104
	L-34	SCIENZE GEOLOGICHE	3,13	2,83	3,00	3,15	3,19	2,33	3,06	2,85	3,15	2,92	2,60	3,40	-	-	3,06	3,56	-	3,01	48
	LM-24	INGEGNERIA DELLE COSTRUZIONI	2,98	2,62	2,98	2,84	2,95	2,63	2,04	2,30	2,91	2,83	2,45	3,61	2,86	4,00	3,02	0,00	3,17	2,82	63
	LM-4	ARCHITETTURA	3,01	2,78	2,94	2,80	2,96	2,46	2,61	2,35	2,97	2,84	2,56	3,55	2,69	3,69	2,96	2,94	-	2,85	216
	LM-67	SCIENZE E TECNICHE DELLE ATTIVITÀ MOTORIE PREVENTIVE E ADATTATE	3,05	3,05	3,11	3,16	3,11	2,95	2,67	2,68	2,86	3,11	3,11	3,37	-	-	3,11	-	3,37	3,06	19
	LM-74	SCIENZE E TECNOLOGIE GEOLOGICHE	3,24	3,18	3,24	3,53	3,06	2,82	3,41	2,82	3,06	3,03	3,24	3,38	-	-	3,09	-	3,47	3,18	34


PM = Punteggio Medio

  $3,5 < PM \leq 4$

  $3 < PM \leq 3,5$

  $2,5 < PM \leq 3$

  $1 < PM \leq 2,5$

 Mancata risposta o risposta non dovuta

(\* Il punteggio medio è stato calcolato considerando solo il collettivo dei laureandi che ha frequentato più del 50% dei corsi.)

Domande questionario	d02	Il carico di studio degli insegnamenti previsti nel periodo di riferimento è risultato accettabile?	d10	Qual è il suo giudizio sui servizi di biblioteca (accesso al prestito e alla consultazione, orari di apertura, ecc.)?
	d03	L'organizzazione complessiva (orario, esami, intermedi e finali) degli insegnamenti previsti nel periodo di riferimento è risultata accettabile?	d11	Il carico di studio degli insegnamenti è adeguato alla durata del corso di studio?
	d04	L'orario delle lezioni degli insegnamenti previsti nel periodo di riferimento è stato congegnato in modo tale da consentire una frequenza e una attività di studio individuale adeguate?	d12	Valuta positivamente il supporto fornito dalla sua università per effettuare l'attività di tirocinio o stage?
	d05	Il servizio svolto dalla segreteria è stato soddisfacente?	d13	Valuta positivamente l'esperienza di tirocinio o stage?
	d06	Si ritiene complessivamente soddisfatto/a degli insegnamenti?	d14	Valuta positivamente il supporto fornito dalla sua università per lo studio all'estero?
	d07	Qual è il suo giudizio sulle aule in cui si sono svolte le lezioni e le esercitazioni?	d15	Valuta positivamente l'esperienza di studio all'estero?
	d08	Qual è il suo giudizio sulle attrezzature informatiche?	d16	E' complessivamente soddisfatti/a del corso di studi?
	d09	Qual è il suo giudizio sulle attrezzature per le altre attività didattiche (laboratori, esperienze pratiche, ecc.)?	d17	Se potesse tornare indietro si iscriverebbe nuovamente all'università?
			d18	Se potesse tornare indietro si iscriverebbe nuovamente al corso di laurea specialistica/magistrale?

**Tab. 9 - Distribuzione dei Punteggi medi\* per Corso di Studio e per tipo di domanda.**

Area	Classe	CdS	d02	d03	d04	d05	d06	d07	d08	d09	d10	d11	d12	d13	d14	d15	d16	d17	d18	Punteggio medio X CdS	N. questionari compilati
Sociale	L-14	SERVIZI GIURIDICI PER L'IMPRESA	3,48	3,18	3,24	2,88	3,50	3,20	3,76	3,24	3,51	3,30	3,32	3,68	4,00	4,00	3,48	3,50	-	3,36	50
	L-18	ECONOMIA AZIENDALE	2,97	2,75	2,98	2,50	3,19	2,70	3,14	2,70	3,14	2,93	2,89	3,60	1,67	3,75	3,10	3,36	-	3,00	121
	L-18	ECONOMIA E MANAGEMENT	3,30	2,99	3,19	2,83	3,25	2,83	3,22	2,72	3,19	3,29	3,02	3,51	2,22	3,73	3,29	3,45	-	3,15	241
	L-24	SCIENZE E TECNICHE PSICOLOGICHE	3,11	2,79	2,88	2,81	3,28	2,93	2,94	2,64	3,27	3,09	3,45	3,64	2,82	3,91	3,27	3,56	-	3,07	439
	L-33	ECONOMIA E COMMERCIO	3,09	2,96	3,04	2,85	3,00	2,89	3,53	2,90	3,03	3,04	3,24	3,59	3,50	4,00	2,93	2,76	-	3,03	46
	L-33	ECONOMIA E INFORMATICA PER L'IMPRESA	3,13	2,94	3,03	2,58	3,22	2,79	3,21	2,69	3,19	3,05	2,80	3,45	3,11	4,00	3,13	3,29	-	3,03	212
	L-33	ECONOMIA, MERCATI E SVILUPPO	3,32	3,08	3,21	2,83	3,26	3,12	3,27	2,88	3,19	3,33	3,15	3,50	2,25	3,75	3,26	3,53	-	3,21	66
	L-39	SERVIZIO SOCIALE	3,39	3,18	3,13	3,16	3,40	3,09	3,36	3,20	3,45	3,40	3,09	3,76	3,00	4,00	3,51	3,65	-	3,34	67
	L-40	SOCIOLOGIA E CRIMINOLOGIA	3,21	2,98	3,11	2,91	3,30	2,67	3,02	2,88	3,37	3,21	3,09	3,53	2,81	3,69	3,22	3,37	-	3,14	256
	LM-51	PSICOLOGIA	3,20	2,85	2,89	2,51	3,35	2,53	2,68	2,65	3,12	3,11	2,92	3,41	1,00	4,00	3,32	-	3,52	3,01	123
	LM-51	PSICOLOGIA CLINICA E DELLA SALUTE	3,09	2,92	3,11	2,72	3,27	2,88	3,39	2,68	3,21	3,12	3,05	3,58	3,67	3,75	3,21	4,00	3,75	3,15	75
	LM-56	ECONOMIA E COMMERCIO	3,42	3,58	3,53	3,32	3,58	3,16	3,53	3,14	3,39	3,47	3,29	3,47	-	-	3,63	-	3,79	3,46	19
	LM-56	MANAGEMENT, FINANZA E SVILUPPO	3,14	3,09	3,19	2,68	3,28	2,82	3,18	2,59	3,03	3,12	2,90	3,51	2,56	3,89	3,22	2,50	3,54	3,10	121
	LM-77	ECONOMIA AZIENDALE	3,53	3,38	3,35	3,18	3,41	3,06	3,27	2,87	3,35	3,51	3,04	3,65	-	4,00	3,51	-	3,79	3,36	68
	LM-77	ECONOMIA E MANAGEMENT	3,66	3,58	3,62	3,40	3,70	3,44	3,47	3,50	3,71	3,68	3,55	3,80	-	-	3,66	-	3,78	3,61	50
	LM-85	SCIENZE PEDAGOGICHE	3,63	3,41	3,56	3,15	3,41	2,93	3,19	2,94	3,52	3,59	3,22	3,59	4,00	4,00	3,48	-	3,62	3,39	27
	LM-87	POLITICHE E MANAGEMENT PER IL WELFARE	3,36	3,13	3,21	2,94	3,49	2,83	2,76	2,74	3,26	3,27	3,50	3,75	1,50	4,00	3,42	-	3,79	3,20	173
	LM-88	RICERCA SOCIALE, POLITICHE DELLA SICUREZZA E CRIMINALITA	3,24	3,11	3,31	2,87	3,13	2,98	3,13	2,94	3,32	3,16	2,93	3,30	3,00	4,00	3,16	-	3,30	3,14	45

PM = Punteggio Medio

3,5 < PM ≤ 4

3 < PM ≤ 3,5

2,5 < PM ≤ 3

1 < PM ≤ 2,5

- Mancata risposta o risposta non dovuta


(\* Il punteggio medio è stato calcolato considerando solo il collettivo dei laureandi che ha frequentato più del 50% dei corsi.)


Domande questionario	d02	d10
	Il carico di studio degli insegnamenti previsti nel periodo di riferimento è risultato accettabile?	Qual è il suo giudizio sui servizi di biblioteca (accesso al prestito e alla consultazione, orari di apertura, ecc.)?
	L'organizzazione complessiva (orario, esami, intermedi e finali) degli insegnamenti previsti nel periodo di riferimento è risultata accettabile?	Il carico di studio degli insegnamenti è adeguato alla durata del corso di studio?
	L'orario delle lezioni degli insegnamenti previsti nel periodo di riferimento è stato congegnato in modo tale da consentire una frequenza e una attività di studio individuale adeguate?	Valuta positivamente il supporto fornito dalla sua università per effettuare l'attività di tirocinio o stage?
	Il servizio svolto dalla segreteria è stato soddisfacente?	Valuta positivamente l'esperienza di tirocinio o stage?
	Si ritiene complessivamente soddisfatto/a degli insegnamenti?	Valuta positivamente il supporto fornito dalla sua università per lo studio all'estero?
	Qual è il suo giudizio sulle aule in cui si sono svolte le lezioni e le esercitazioni?	Valuta positivamente l'esperienza di studio all'estero?
	Qual è il suo giudizio sulle attrezzature informatiche?	E' complessivamente soddisfatti/a del corso di studi?
	Qual è il suo giudizio sulle attrezzature per le altre attività didattiche (laboratori, esperienze pratiche, ecc.)?	Se potesse tornare indietro si iscriverebbe nuovamente all'università?
	Se potesse tornare indietro si iscriverebbe nuovamente al corso di laurea specialistica/magistrale?	


**Tab. 10 - Distribuzione dei Punteggi medi\* per Corso di Studio e per tipo di domanda - Area Umanistica.**


Area	Classe	Cds	d02	d03	d04	d05	d06	d07	d08	d09	d10	d11	d12	d13	d14	d15	d16	d17	d18	Punteggio medio X Cds	N. questionari compilati
Umanistica	L-1	BENI CULTURALI	2,86	2,60	2,60	2,49	3,20	2,89	3,00	2,78	3,18	2,77	2,89	3,29	3,00	4,00	3,14	3,25	-	2,92	35
	L-10	LETTERE	3,05	2,81	2,80	2,68	3,29	3,10	3,30	2,95	3,37	3,00	3,71	3,86	2,50	4,00	3,22	3,31	-	3,08	144
	L-11	LINGUE E LETTERATURE STRANIERE	3,08	2,65	2,72	2,67	3,10	2,85	3,12	2,70	3,31	3,09	3,06	3,26	2,63	3,91	2,96	2,85	-	2,96	133
	L-12	MEDIAZIONE LINGUISTICA E COMUNICAZIONE INTERCULTURALE	3,07	2,49	2,53	2,65	3,02	2,67	2,99	2,49	3,27	3,03	3,08	3,44	2,87	3,84	2,97	2,89	-	2,90	245
	L-5/L-19	FILOSOFIA E SCIENZE DELL'EDUCAZIONE	3,19	2,92	2,94	2,56	3,25	2,77	3,06	2,89	3,28	3,17	2,97	3,63	1,00	4,00	3,14	3,26	-	3,08	101
	LM-14	FILOGIA, LINGUISTICA E TRADIZIONI LETTERARIE	3,34	3,00	3,00	2,66	3,38	2,91	3,00	2,78	3,27	3,13	3,17	3,83	-	-	3,31	-	3,45	3,12	32
	LM-2/LM-89	BENI ARCHEOLOGICI E STORICO-ARTISTICI	3,23	2,92	2,92	2,62	3,31	3,08	3,30	2,58	3,15	3,31	3,43	3,86	4,00	4,00	3,23	-	2,67	3,09	13
	LM-37	LINGUE, LETTERATURE E CULTURE MODERNE	3,24	2,94	2,97	2,85	3,18	2,94	3,38	2,77	3,27	2,97	3,27	3,55	2,60	3,71	3,09	2,50	3,10	3,10	33
	LM-38	LINGUE STRANIERE PER L'IMPRESA E LA COOPERAZIONE INTERNAZIONALE	3,03	2,85	2,84	2,67	3,04	2,87	2,88	2,33	3,18	3,01	3,09	3,44	2,92	3,85	2,90	-	3,13	2,95	79
	LM-78	SCIENZE FILOSOFICHE	3,25	3,00	2,75	2,25	3,50	2,50	3,17	2,25	3,00	3,38	3,00	3,00	3,00	4,00	3,38	-	3,25	3,01	8


PM = Punteggio Medio

 3,5 < PM ≤ 4

 3 < PM ≤ 3,5

 2,5 < PM ≤ 3

 1 < PM ≤ 2,5

 Mancata risposta o risposta non dovuta

(\* Il punteggio medio è stato calcolato considerando solo il collettivo dei laureandi che ha frequentato più del 50% dei corsi.)

Domande questionario	d02	Il carico di studio degli insegnamenti previsti nel periodo di riferimento è risultato accettabile?	d10	Qual è il suo giudizio sui servizi di biblioteca (accesso al prestito e alla consultazione, orari di apertura, ecc.)?
	d03	L'organizzazione complessiva (orario, esami, intermedi e finali) degli insegnamenti previsti nel periodo di riferimento è risultata accettabile?	d11	Il carico di studio degli insegnamenti è adeguato alla durata del corso di studio?
	d04	L'orario delle lezioni degli insegnamenti previsti nel periodo di riferimento è stato congegnato in modo tale da consentire una frequenza e una attività di studio individuale adeguate?	d12	Valuta positivamente il supporto fornito dalla sua università per effettuare l'attività di tirocinio o stage?
	d05	Il servizio svolto dalla segreteria è stato soddisfacente?	d13	Valuta positivamente l'esperienza di tirocinio o stage?
	d06	Si ritiene complessivamente soddisfatto/a degli insegnamenti?	d14	Valuta positivamente il supporto fornito dalla sua università per lo studio all'estero?
	d07	Qual è il suo giudizio sulle aule in cui si sono svolte le lezioni e le esercitazioni?	d15	Valuta positivamente l'esperienza di studio all'estero?
	d08	Qual è il suo giudizio sulle attrezzature informatiche?	d16	E' complessivamente soddisfatti/a del corso di studi?
	d09	Qual è il suo giudizio sulle attrezzature per le altre attività didattiche (laboratori, esperienze pratiche, ecc.)?	d17	Se potesse tornare indietro si iscriverebbe nuovamente all'università?
			d18	Se potesse tornare indietro si iscriverebbe nuovamente al corso di laurea specialistica/magistrale?

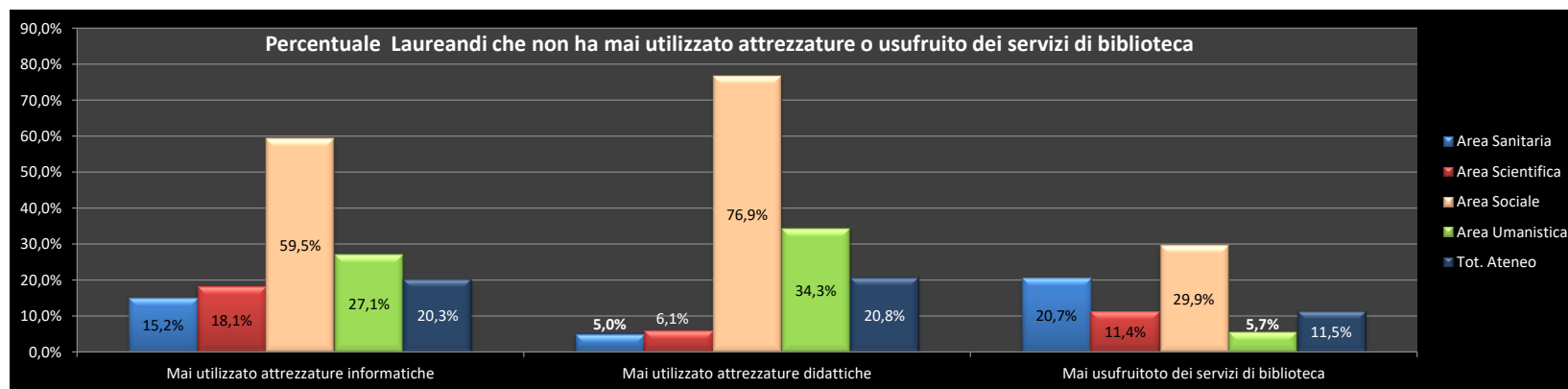
**Tab. 11 - Distribuzione % dei Laureandi frequentanti che NON HA MAI utilizzato attrezzature o usufruito dei servizi di biblioteca.**

Area	Classe	Corso di Studi	Mai utilizzato attrezzature informatiche	Mai utilizzato attrezzature didattiche	Mai usufruito dei servizi di biblioteca	
Sanitaria	L/SNT1	INFERMIERISTICA	5,7%	1,3%	14,4%	
	L/SNT1	OSTETRICIA	9,1%	27,3%	36,4%	
	LM/SNT1	SCIENZE INFERMIERISTICHE E OSTETRICHE	0,0%	13,0%	21,7%	
	L/SNT2	FISIOTERAPIA	20,4%	4,1%	32,7%	
	L/SNT2	ORTOTTICA ED ASSISTENZA OFTALMOLOGICA	11,1%	11,1%	22,2%	
	L/SNT2	TERAPIA OCCUPAZIONALE	4,3%	13,0%	34,8%	
	L/SNT3	DIETISTICA	30,0%	40,0%	40,0%	
	L/SNT3	IGIENE DENTALE	0,0%	0,0%	12,5%	
	L/SNT3	TECNICHE DELLA PREVENZIONE NELL'AMBIENTE E NEI LUOGHI DI LAVORO	7,7%	15,4%	38,5%	
	L/SNT3	TECNICHE DI LABORATORIO BIOMEDICO	4,5%	4,5%	27,3%	
	L/SNT3	TECNICHE DI RADIOLOGIA MEDICA, PER IMMAGINI E RADIOTERAPIA	18,2%	18,2%	27,3%	
	L/SNT4	ASSISTENZA SANITARIA	15,0%	5,0%	20,0%	
	L/SNT4	TECNICHE DI FISIOPATOLOGIA CARDIOCIRCOLATORIA E PERFUSIONE CARDIOVASCOLARE	37,5%	12,5%	37,5%	
	LM-13	CHIMICA E TECNOLOGIA FARMACEUTICHE	24,7%	0,0%	17,6%	
	LM-13	FARMACIA	24,5%	1,0%	21,6%	
	LM-41	MEDICINA E CHIRURGIA	5,0%	3,6%	9,4%	
	LM-46	ODONTOIATRIA E PROTESI DENTARIA	1,9%	0,0%	5,7%	
	<b>% Totale area Sanitaria</b>			<b>15,2%</b>	<b>5,0%</b>	<b>20,7%</b>

Area	Classe	Corso di Studi	Mai utilizzato attrezzature informatiche	Mai utilizzato attrezzature didattiche	Mai usufruito dei servizi di biblioteca
Sociale	L-14	SERVIZI GIURIDICI PER L'IMPRESA	18,0%	32,0%	6,0%
	L-18	ECONOMIA AZIENDALE	29,8%	53,7%	7,4%
	L-18	ECONOMIA E MANAGEMENT	7,5%	21,2%	5,4%
	L-24	SCIENZE E TECNICHE PSICOLOGICHE	29,4%	34,6%	13,9%
	L-33	ECONOMIA E COMMERCIO	2,2%	13,0%	13,0%
	L-33	ECONOMIA E INFORMATICA PER L'IMPRESA	22,2%	40,6%	8,0%
	L-33	ECONOMIA, MERCATI E SVILUPPO	15,2%	24,2%	4,5%
	L-39	SERVIZIO SOCIALE	16,4%	38,8%	13,4%
	L-40	SOCIOLOGIA E CRIMINOLOGIA	23,4%	18,8%	11,7%
	LM-51	PSICOLOGIA	31,7%	15,4%	10,6%
	LM-51	PSICOLOGIA CLINICA E DELLA SALUTE	17,3%	37,3%	10,7%
	LM-56	ECONOMIA E COMMERCIO	10,5%	26,3%	5,3%
	LM-56	MANAGEMENT, FINANZA E SVILUPPO	27,3%	38,8%	12,4%
	LM-77	ECONOMIA AZIENDALE	7,4%	22,1%	7,4%
	LM-77	ECONOMIA E MANAGEMENT	10,0%	16,0%	2,0%
	LM-85	SCIENZE PEDAGOGICHE	22,2%	37,0%	14,8%
	LM-87	POLITICHE E MANAGEMENT PER IL WELFARE	26,0%	16,8%	15,0%
	LM-88	RICERCA SOCIALE, POLITICHE DELLA SICUREZZA E CRIMINALITA	46,7%	28,9%	17,8%
	<b>% Totale area Sociale</b>			<b>59,5%</b>	<b>76,9%</b>

Area	Classe	Corso di Studi	Mai utilizzato attrezzature informatiche	Mai utilizzato attrezzature didattiche	Mai usufruito dei servizi di biblioteca
Scientifica	L-22	SCIENZE DELLE ATTIVITÀ MOTORIE E SPORTIVE	19,2%	5,0%	23,2%
	L-23	INGEGNERIA DELLE COSTRUZIONI	22,1%	10,6%	5,8%
	L-34	SCIENZE GEOLOGICHE	29,2%	2,1%	0,0%
	LM-24	INGEGNERIA DELLE COSTRUZIONI	20,6%	27,0%	12,7%
	LM-4	ARCHITETTURA	17,1%	2,8%	2,3%
	LM-67	SCIENZE E TECNICHE DELLE ATTIVITÀ MOTORIE PREVENTIVE E ADATTATE	21,1%	0,0%	26,3%
	LM-74	SCIENZE E TECNOLOGIE GEOLOGICHE	0,0%	0,0%	0,0%
<b>% Totale area Scientifica</b>			<b>18,1%</b>	<b>6,1%</b>	<b>11,4%</b>

Area	Classe	Corso di Studi	Mai utilizzato attrezzature informatiche	Mai utilizzato attrezzature didattiche	Mai usufruito dei servizi di biblioteca
Umanistica	L-1	BENI CULTURALI	8,6%	8,6%	5,7%
	L-10	LETTERE	18,1%	22,9%	2,8%
	L-11	LINGUE E LETTERATURE STRANIERE	20,3%	34,6%	5,3%
	L-12	MEDIAZIONE LINGUISTICA E COMUNICAZIONE INTERCULTURALE	38,4%	42,0%	7,8%
	L-5/L-19	FILOSOFIA E SCIENZE DELL'EDUCAZIONE	34,7%	43,6%	6,9%
	LM-14	FILOGIA, LINGUISTICA E TRADIZIONI LETTERARIE	12,5%	28,1%	6,3%
	LM-2/LM-89	BENI ARCHEOLOGICI E STORICO-ARTISTICI	23,1%	7,7%	0,0%
	LM-37	LINGUE, LETTERATURE E CULTURE MODERNE	27,3%	33,3%	0,0%
	LM-38	LINGUE STRANIERE PER L'IMPRESA E LA COOPERAZIONE INTERNAZIONALE	27,8%	35,4%	10,1%
	LM-78	SCIENZE FILOSOFICHE	25,0%	50,0%	0,0%
<b>% Totale area Umanistica</b>			<b>27,1%</b>	<b>34,3%</b>	<b>5,7%</b>





**Università degli Studi "G. d'Annunzio" Chieti - Pescara**

[www.unich.it](http://www.unich.it)